

الكلمات الجديدة (في البيت)

DESCRIBE YOURSELF. USE THE FOLLOWING SENTENCES AS A STARTING POINT:

1- أسكن في صينته نيلو بوريك <sup>سكنه نيلو بوريك</sup> بحيث <sub>عدوا</sub> <sup>e</sup>

2- في النهار و في المساء

3- أنا متخصص / متخصصة في علم القانون <sup>عدوا</sup>

4- أنا دائماً أفلسنا

5- أنا مشغول/ة أنا مشغول/ة

6- أنا فعلاً !

7- أسرتي كبيرة

8- والدي/والدي Roberto Roberto روكييل , وروديجو

9- كي 3 أدوات

10- أنا تعبانة، وصاحبتي ألبا <sub>عدوا</sub> <sup>e</sup> تعبانة!

تمرين ٢

(في البيت)

PRACTICE USING THE VOCABULARY BY GIVING INFORMATION ABOUT YOURSELF:

- ١- والدي يعمل في الأمم المتحدة في نيويورك.
- ٢- والدتي تعمل في جامعة نيويورك أسكن في نيويورك.
- ٣- أدرس في جامعة نيويورك أنا وأنت في نيويورك الصف.


مثال: نحن طلاب أمريكيون. (طالب، أمريكي)

- ١- هم ~~أصحاب~~ ~~يابانيون~~ ~~طباطبائيون~~ (صاحب، لبناني) ~~أوروبيون~~
- ٢- الإيطالية والإسبانية والفرنسية ~~لغات~~ ~~أوروبية~~ (لغة، أوروبي)
- ٣- «هل أنتم ~~إخوة~~ ~~جان~~؟» (أخ) - «لا، نحن ~~حيوان~~» (جار)
- ٤- محمد وعلي وسعيد ~~جل~~ ~~بهنون~~ (رجل، يماني)
- ٥- «هوندا» و«إيسوزو» و«تويوتا» ~~سيارة~~ ~~يابانية~~ (سيارة، ياباني)
- ٦- هم ~~مترجمون~~ ~~عرب~~ في الامم المتحدة . (مترجم، عربي)
- ٧- نحن دائماً ~~مشغولون~~ ~~بالعمل~~ و ~~تعبان~~ (مشغول، تعبان)
- ٨- فيرمونت ونيوهامشير وكونيتيكت \_\_\_\_\_ (ولاية، أمريكي)
- ٩- منهاتن وبروكلين وبرونكس ~~منطقة~~ ~~صغيرة~~ في نيويورك . (منطقة، صغير)
- ١٠- الأنسة منى والأنسة وفاء والسيدة عبير ~~موظفات~~ ~~جديدات~~ (موظفة، جديد)
- ١١- «هل أنتم ~~فلسطينيون~~ (فلسطيني)؟» - «لا، نحن ~~أردنيون~~ (أردني)».
- ١٢- «من هم؟» - «هم ~~أساتذة~~ ~~سويديون~~ من جامعة حلب.» (أستاذ، سوري)
- ١٣- الرياض ومكة وجدة ~~حان~~ ~~سعودي~~ (مدينة، سعودي).

<sup>1</sup>In spoken and Classical Arabic this rule does not always apply.


Like its sisters, خ is a connector, and its shapes are written exactly as the ones you learned for ج and ح , except that it takes one dot above. Practice writing initial خ in the word خاب , saying it as you write:

خَاب



خَاب خَاب خَاب خَاب

خَاب خَاب خَاب خَاب



**DRILL 2.** **DVD**

**DICTATION.** WRITE THE WORDS YOU HEAR ON THE DVD.

1. كَلِمَات

3. حَبِيبِي

5. بِوَجْهِ


2. بِحَيْثُ

4. تَنْتَبِهْ

6. بِئْتَانِ

9. Study the prefixes of all the verbs you have learned. What patterns can you detect? Use your observations to complete the following:

I	أَدْرُسُ	أَسْكُنُ	
he	يُدْرِسُ	يَسْكُنُ	يَعْمَلُ
she	تُدْرِسُ	تَسْكُنُ	تَعْمَلُ

DRILL 10. 

CONNECT THE FOLLOWING LETTERS TO FORM WORDS. THEN LISTEN TO THE WORDS ON DVD AND WRITE IN ALL THE SHORT VOWELS THAT YOU HEAR.

- |     |                      |   |                       |
|-----|----------------------|---|-----------------------|
| 1.  | <u>ج ا ب ت</u> ✓     | = | ج + ا + ب + ت         |
| 2.  | <u>ح ج ب</u> ✓       | = | ح + ج + ب             |
| 3.  | <u>خ و خ</u> ✓       | = | خ + و + خ             |
| 4.  | <u>ث ي ا ب ي</u> ✓   | = | ث + ي + ا + ب + ي     |
| 5.  | <u>ج ي ب و ت ي</u> ✓ | = | ج + ي + ب + و + ت + ي |
| 6.  | <u>ح ي ب ي ت ي</u> ✓ | = | ح + ب + ي + ب + ت + ي |
| 7.  | <u>ب ح و ث</u> ✓     | = | ب + ح + و + ث         |
| 8.  | <u>و ا ج ب ا ت</u> ✓ | = | و + ا + ج + ب + ا + ت |
| 9.  | <u>ب ي و ت</u> ✓     | = | ب + ي + و + ت         |
| 10. | <u>ح ي و ب</u> ✓     | = | ح + ي + و + ب         |

ستار

سورة  
الاحقاف

م

أبي أبي

د

أبي أبي

هـ

أبي أبي

و

عبي عبي

أبي

أبي

أبي

عبي

أبي

أبي

أبي

عبي

توجيهات المدرس

الدرجة

